

# বাংলাদেশ কেমিক্যাল ইন্ডাস্ট্রিজ কর্পোরেশন

BANGLADESH CHEMICAL INDUSTRIES CORPORATION

BCIC BHABAN, 30-31 DILKUSHA C/A, DHAKA-1000, BANGLADESH

PHONE : PABX:9559281-82,85,9562140-41, FAX : 880-2-9564120. E-mail: bcic@btcl.net.bd, Web site : www.bcic.gov.bd

সূত্র নং-৩৬.০১.০০০০.১৯৬.১৬.০৫৯.১৮/২২৮

তারিখ : ০৫-০৭-২০১৮খ্রি.

বিষয় : মন্ত্রণালয়/বিভাগসমূহের ২০১৭-২০১৮ অর্থ বছরের কার্যাবলি সম্পর্কিত  
বার্ষিক প্রতিবেদন প্রণয়ন প্রসংগে।

মহোদয়,

উপর্যুক্ত বিষয়ে শিল্প মন্ত্রণালয়ের পত্র সূত্র নং-৩৬.০০.০০০০.০৫১.১৬.০১৪.১৭.২১৭ তারিখ  
১০-০৬-২০১৮খ্রি. এর প্রেক্ষিতে ২০১৭-২০১৮ অর্থ বছরের কার্যাবলি সম্পর্কিত বার্ষিক প্রতিবেদন শিল্প  
মন্ত্রণালয় কর্তৃক প্রেরিত নির্ধারিত ছকে পূরণপূর্বক এতদসংগে প্রেরণ করা হলো।

সংযুক্তি : ১৪ ফর্দ।

সচিব  
শিল্প মন্ত্রণালয়  
৯১ মতিঝিল বা/এ  
ঢাকা-১০০০।

(মো: হাইয়ুল কাইয়ুম)  
পরিচালক (বাণিজ্যিক)

ও  
চেয়ারম্যান (ভারপ্রাপ্ত)  
ফোন -৯৫৬৪১৩৫

অনুলিপি :

১। জনাব মো: তবিবুর রহমান, উপ-সচিব, প্রথম শাখা, শিল্প মন্ত্রণালয়।

২। অফিস কপি।

৩। মাস্টার কপি।

মন্ত্রণালয়/বিভাগসমূহের বার্ষিক প্রতিবেদন ছক

মন্ত্রণালয়/বিভাগের নাম : বাংলাদেশ কেমিক্যাল ইন্ডাস্ট্রিজ কর্পোরেশন(বিসিআইসি)। আওতাধীন অধিদপ্তর/সংস্থার সংখ্যাঃ  
 প্রতিবেদনাধীন বছরঃ ২০১৭-২০১৮  
 প্রতিবেদন প্রস্তুতির তারিখঃ ০৪-০৭-২০১৮ খ্রি.

(১) প্রশাসনিক

১.১ কর্মকর্তা/কর্মচারীদের সংখ্যা (রাজস্ব বাজেটে)ঃ

সংস্থার স্তর	অনুমোদিত পদ	পূরণকৃত পদ	শূন্যপদ	বহুভিত্তিক সংরক্ষিত (রিটেনশনকৃত) অস্থায়ী পদ	মন্তব্য
১	২	৩	৪	৫	৬
বাংলাদেশ কেমিক্যাল ইন্ডাস্ট্রিজ কর্পোরেশন (বিসিআইসি)	১৩২৫১ *	৭৯৯৬	৫২৫৫	প্রযোজ্য নহে	১৪টি কারখানায় ঠিকাদারের মাধ্যমে ৫২৫৫ জন শূন্য পদের বিপরীতে ৩১৭৫ জন শ্রমিক-কর্মচারী দৈনিক ভিত্তিক (No work no pay) নিয়োজিত আছে।
মোট	১৩২৫১*	৭৯৯৬	৫২৫৫		

অনুমোদিত পদের হ্রাস/বৃদ্ধির কারণ মন্তব্য কলামে উল্লেখ করতে হবে।

\* ডিএপি ফার্টিলাইজার লি. এর জনবল বিসিআইসি বোর্ড সভায় ৫০০ হতে ৮১৬ জনে বৃদ্ধি করায় অনুমোদিত পদ সংখ্যা ১২৩৯৫ হতে বৃদ্ধি পেয়ে ১৩২৫১ জনে দাঁড়িয়েছে অর্থাৎ ডিএপি ফার্টিলাইজার লি. এর জনবল ৩১৬ জন বৃদ্ধি পেয়েছে।

\*\* শূন্যপদের বিকল্প হিসেবে ঠিকাদারের মাধ্যমে ৩১৭৫ জন শ্রমিক/কর্মচারী অস্থায়ী ভিত্তিতে (No work no pay) কর্মরত আছে।

১.২ শূন্য পদের বিন্যাসঃ

অতিরিক্ত সচিব/ তদূর্ধ্ব পদ	জেলা কর্মকর্তার পদ	অন্যান্য ১ম শ্রেণীর পদ	২য় শ্রেণীর পদ	৩য় শ্রেণীর পদ	৪র্থ শ্রেণীর পদ	মোট
১	২	৩	৪	৫	৬	৭
-	-	১০৭৫	২৬০	১২২৬	৪র্থ শ্রেণীর কর্মচারী ৮৯৯+শ্রমিক ১৭৯৫	৫২৫৫

\* নোটঃ ১৪টি কারখানায় ঠিকাদারের মাধ্যমে ৫২৫৫ জন শূন্য পদের বিপরীতে ৩১৭৫ জন শ্রমিক-কর্মচারী দৈনিক ভিত্তিক (No work no pay) নিয়োজিত আছে।

১.৩ অতীব গুরুত্বপূর্ণ (Strategic) পদ (অতিরিক্ত সচিব/সমপদমর্যাদা সম্পন্ন/সংস্থা প্রধান/তদূর্ধ্ব) শূন্য থাকলে তার তালিকাঃ প্রযোজ্য নহে।

১.৪ শূন্য পদ পূরণে বড় রকমের কোন সমস্যা থাকলে তার বর্ণনাঃ সমস্যা নেই।

১.৫ অন্যান্য পদের তথ্যঃ

প্রতিবেদনাধীন বছরে উন্নয়ন বাজেট থেকে রাজস্ব বাজেটে স্থানান্তরিত পদের সংখ্যা	প্রতিবেদনাধীন বছরে উন্নয়ন বাজেট থেকে রাজস্ব বাজেটে স্থানান্তরের জন্য প্রক্রিয়াধীন পদের সংখ্যা
প্রযোজ্য নয়	প্রযোজ্য নয়

\* কোন সংলগ্নী ব্যবহার করার প্রয়োজন নাই।


১.৬ নিয়োগ/পদোন্নতি প্রদানঃ


প্রতিবেদনাধীন বছরে পদোন্নতি			নতুন নিয়োগ প্রদান			মন্তব্য
কর্মকর্তা	কর্মচারী	মোট	কর্মকর্তা	কর্মচারী	মোট	
১	২	৩	৪	৫	৬	৭
৫৩০	-	৫৩০	-	-	-	-

বি.দ্র. : সংস্থা এবং সংস্থাধীন বিভিন্ন প্রতিষ্ঠান/কারখানায় নিয়োগ কার্যক্রম চলমান রয়েছে।

১.৭ ভ্রমণ/পরিদর্শন (দেশে) :ঃ প্রযোজ্য নহে

ভ্রমণ/পরিদর্শন (মোট দিনের সংখ্যা)	মন্ত্রী/উপদেষ্টা	প্রতিমন্ত্রী/উপমন্ত্রী/স্পেশাল এ্যাসিস্টেন্ট	সচিব	মন্তব্য
১	২	৩	৪	৫
উন্নয়ন প্রকল্প পরিদর্শন				

  
 মোঃ গোলাম মোস্তফা  
 হিসাব কর্মকর্তা  
 এমআইএস বিভাগ  
 বিসিআইসি, ঢাকা।

  
 মোঃ সাফিকুর রহমান  
 মহাব্যবস্থাপক  
 এমআইএস বিভাগ  
 বিসিআইসি

মন্ত্রণালয়/বিভাগসমূহের বার্ষিক প্রতিবেদন ছক

মন্ত্রণালয়/বিভাগের নাম : বাংলাদেশ কেমিক্যাল ইন্ডাস্ট্রিজ কর্পোরেশন(বিসিআইসি)। আওতাধীন অধিদপ্তর/সংস্থার সংখ্যাঃ  
 প্রতিবেদনাধীন বছরঃ ২০১৭-২০১৮ প্রতিবেদন প্রস্তুতির তারিখঃ ০৪-০৭-২০১৮ খ্রি.

(১) প্রশাসনিক

১.১ কর্মকর্তা/কর্মচারীদের সংখ্যা (রাজস্ব বাজেটে)ঃ

সংস্থার স্তর	অনুমোদিত পদ	পূরণকৃত পদ	শূন্যপদ	বছরভিত্তিক সংরক্ষিত (রিটেনশনকৃত) অস্থায়ী পদ	মন্তব্য
১	২	৩	৪	৫	৬
বাংলাদেশ কেমিক্যাল ইন্ডাস্ট্রিজ কর্পোরেশন (বিসিআইসি)	১৩২৫১ *	৭৯৯৬	(৫২৫৫-৩১৭৫ **) = ২০৮০	প্রযোজ্য নহে	১৪টি কারখানায় ঠিকাদারের মাধ্যমে ৩১৭৫ জন শ্রমিক-কর্মচারী দৈনিক ভিত্তিক (No work no pay) নিয়োজিত আছে।
মোট	১৩২৫১*	৭৯৯৬	২০৮০		

অনুমোদিত পদের হ্রাস/বৃদ্ধির কারণ মন্তব্য কলামে উল্লেখ করতে হবে।

\* ডিএপি ফার্টিলাইজার লি. এর জনবল বিসিআইসি বোর্ড সভায় ৫০০ হতে ৮১৬ জনে বৃদ্ধি করায় অনুমোদিত পদ সংখ্যা ১২৩৯৫ হতে বৃদ্ধি পেয়ে ১৩২৫১ জনে দাঁড়িয়েছে অর্থাৎ ডিএপি ফার্টিলাইজার লি. এর জনবল ৩১৬ জন বৃদ্ধি পেয়েছে।

\*\* শূন্যপদের বিকল্প হিসেবে ঠিকাদারের মাধ্যমে ৩১৭৫ জন শ্রমিক/কর্মচারী অস্থায়ী ভিত্তিতে (No work no pay) কর্মরত আছে।

১.২ শূন্য পদের বিন্যাসঃ

অতিরিক্ত সচিব/ তদূর্ধ্ব পদ	জেলা কর্মকর্তার পদ	অন্যান্য ১ম শ্রেণীর পদ	২য় শ্রেণীর পদ	৩য় শ্রেণীর পদ	৪র্থ শ্রেণীর পদ	মোট
১	২	৩	৪	৫	৬	৭
-	-	১০৭৫	২৬০	১২২৬	৪র্থ শ্রেণীর কর্মচারী ৮৯৯+শ্রমিক ১৭৯৫	(৫২৫৫-৩১৭৫)= ২০৮০

\* নোটঃ ১৪টি কারখানায় ঠিকাদারের মাধ্যমে ৩১৭৫ জন শ্রমিক-কর্মচারী দৈনিক ভিত্তিক (No work no pay) নিয়োজিত আছে।

১.৩ অতীব গুরুত্বপূর্ণ (Strategic) পদ (অতিরিক্ত সচিব/সমপদমর্যাদা সম্পন্ন/সংস্থা প্রধান/তদূর্ধ্ব) শূন্য থাকলে তার তালিকাঃ প্রযোজ্য নহে।

১.৪ শূন্য পদ পূরণে বড় রকমের কোন সমস্যা থাকলে তার বর্ণনাঃ সমস্যা নেই।

১.৫ অন্যান্য পদের তথ্যঃ

প্রতিবেদনাধীন বছরে উন্নয়ন বাজেট থেকে রাজস্ব বাজেটে স্থানান্তরিত পদের সংখ্যা	প্রতিবেদনাধীন বছরে উন্নয়ন বাজেট থেকে রাজস্ব বাজেটে স্থানান্তরের জন্য প্রক্রিয়াধীন পদের সংখ্যা
প্রযোজ্য নয়	প্রযোজ্য নয়

\* কোন সংলগ্নী ব্যবহার করার প্রয়োজন নাই।

১.৬ নিয়োগ/পদোন্নতি প্রদানঃ


প্রতিবেদনাধীন বছরে পদোন্নতি			নতুন নিয়োগ প্রদান			মন্তব্য
কর্মকর্তা	কর্মচারী	মোট	কর্মকর্তা	কর্মচারী	মোট	
১	২	৩	৪	৫	৬	৭
৫৩০	-	৫৩০	-	-	-	-


বি.দ্র. : সংস্থা এবং সংস্থাধীন বিভিন্ন প্রতিষ্ঠান/কারখানায় নিয়োগ কার্যক্রম চলমান রয়েছে।

১.৭ ভ্রমণ/পরিদর্শন (দেশে) :ঃ প্রযোজ্য নহে

ভ্রমণ/পরিদর্শন (মোট দিনের সংখ্যা)	মন্ত্রী/উপদেষ্টা	প্রতিমন্ত্রী/উপমন্ত্রী/স্পেশাল এ্যাসিস্টেন্ট	সচিব	মন্তব্য
১	২	৩	৪	৫
উন্নয়ন প্রকল্প পরিদর্শন				
পার্বত্য চট্টগ্রামে ভ্রমণ				

১.১, ১.২, ১.৩, ১.৪ ও ১.৫ - কর্মচারী প্রধান, এলএসএ, ১.৬ - নিয়োগ ও প্রশিক্ষণ

  
 মোঃ গোলাম মোস্তফা  
 হিসাব কর্মকর্তা  
 এমআইএস বিভাগ  
 বিসিআইসি, ঢাকা।

  
 মোঃ সাফিকুর রহমান  
 মহাব্যবস্থাপক  
 এমআইএস বিভাগ  
 বিসিআইসি

১.৮ ভ্রমণ/পরিদর্শন (বিদেশে) ঃ প্রযোজ্য নহে।

ভ্রমণ/পরিদর্শন (মোট দিনের সংখ্যা) *	মন্ত্রী/উপদেষ্টা	প্রতিমন্ত্রী/উপমন্ত্রী/ স্পেশাল এ্যাসিস্টেন্ট	সচিব	মন্তব্য
১	২	৩	৪	৫

\* কতদিন দেশে ভ্রমণ করেছেন, তা সুনির্দিষ্টভাবে উল্লেখ করতে হবে।

১.৯ উপরোক্ত ভ্রমণের পর ভ্রমণ বৃত্তান্ত/পরিদর্শন প্রতিবেদন দাখিলের সংখ্যাঃ প্রযোজ্য নহে।

(২) অডিট আপত্তি

২.১ অডিট আপত্তি সংক্রান্ত তথ্যঃ (১ জুলাই ২০১৭ থেকে ৩০ জুন ২০১৮ পর্যন্ত)

(টাকার অংক কোটি টাকায় প্রদান করতে হবে)

ক্রমিক	মন্ত্রণালয়/ বিভাগসমূহের নাম	অডিট আপত্তি		ব্রডশীট জবাবের সংখ্যা	নিষ্পত্তিকৃত অডিট আপত্তি (কোটি টাকায়)		অনিষ্পন্ন অডিট আপত্তি	
		সংখ্যা	টাকার পরিমাণ (কোটি টাকায়)		সংখ্যা	টাকার পরিমাণ	সংখ্যা	টাকার পরিমাণ (কোটি টাকায়)
১	২	৩	৪	৫	৬	৭	৮	৯
১।	বিসিআইসি	২১১৫ (৩০ জুন, ২০১৭ এর জের)	১৭৩৩৮.৬১					
		১৯৩ (২০১৭-২০১৮)	৩৫৮৪.৪৮	৩৪৬	১৯৮	১৩১৭.২৪	২১১০	১৯৬০৫.৮৫
	সর্বমোট	২৩০৮	২০৯২৩.০৯	৩৪৬	১৯৮	১৩১৭.২৪	২১১০	১৯৬০৫.৮৫

২.২ অডিট রিপোর্টে গুরুতর/বড় রকমের কোন জালিয়াতি/অর্থ আত্মসাৎ, অনিয়ম ধরা পড়ে থাকলে সে সব কেস সমূহের তালিকা ঃ নাই।

(৩) শৃঙ্খলা (মন্ত্রণালয়/বিভাগ ও অধিদপ্তর/সংস্থার সম্মিলিত সংখ্যা)ঃ

প্রতিবেদনাধীন অর্থ বছরে (২০১৭-১৮) মন্ত্রণালয়/ অধিদপ্তর/ সংস্থাসমূহে পূঞ্জিত মোট বিভাগীয় মামলার সংখ্যা	প্রতিবেদনাধীন বছরে নিষ্পত্তিকৃত মামলার সংখ্যা				অনিষ্পত্তিকৃত বিভাগীয় মামলার সংখ্যা
	চাকুরীচ্যুতি/বরখাস্ত	অন্যান্য দন্ড	অব্যাহতি	মোট	
১	২	৪	৩	৫	৬
১৬	৩	২৪	১৩	৪০	১৬

(৪) সরকার কর্তৃক/সরকারের বিরুদ্ধে দায়েরকৃত মামলাঃ (০১ জুলাই ২০১৭ থেকে ৩০ জুন ২০১৮ পর্যন্ত)

সরকারী সম্পত্তি/স্বার্থ রক্ষার্থে মন্ত্রণালয়/বিভাগ/আওতাধীন সংস্থাসমূহ কর্তৃক দায়েরকৃত মামলার সংখ্যা	মন্ত্রণালয়/বিভাগ-এর বিরুদ্ধে দায়েরকৃত রীট মামলার সংখ্যা	উন্নয়ন প্রকল্প বাস্তবায়নের ক্ষেত্রে সরকারের বিরুদ্ধে দায়েরকৃত মামলার সংখ্যা	দায়েরকৃত মোট মামলার সংখ্যা	নিষ্পত্তিকৃত মোট মামলার সংখ্যা
১	২	৩	৪	৫
৫	২৫	-	৩০	৪১

২.১ ও ২.২ - বাণিজ্যিক নিরীক্ষা, (৩) কর্মচারী প্রধান (৪) আইন ও ইএমডি

মোঃ গোলাম মোস্তফা  
হিসাব কর্মকর্তা  
এমআইএস বিভাগ  
বিসিআইসি, ঢাকা।

মোঃ সফিকুর রহমান  
মহাব্যবস্থাপক  
এমআইএস বিভাগ  
বিসিআইসি

(৫) মানব সম্পদ উন্নয়ন

৫.১ দেশের অভ্যন্তরে প্রশিক্ষণ (০১ জুলাই ২০১৭ থেকে ৩০ জুন ২০১৮ পর্যন্ত)।

প্রশিক্ষণ কর্মসূচীর মোট সংখ্যা	মন্ত্রণালয় এবং আওতাধীন সংস্থাসমূহ থেকে অংশগ্রহণকারীর সংখ্যা
১	২
৯১	৫২০ *

\* নোটঃ দেশের বিভিন্ন ট্রেনিং ইনিষ্টিটিউট কর্তৃক আয়োজিত বিভিন্ন ধরনের মোট ৯১টি প্রশিক্ষণ কোর্সে বিসিআইসি'র সর্বমোট ৫২০ জন কর্মকর্তা/কর্মচারী/শ্রমিক প্রশিক্ষণ গ্রহণ করেছেন।

৫.২ মন্ত্রণালয়/অধিদপ্তর কর্তৃক প্রবিবেদনাধীন অর্থ-বৎসরে (২০১৭-২০১৮) কোন ইন-হাউজ প্রশিক্ষণের আয়োজন করা হয়ে থাকলে তার বর্ণনাঃ টিআইসিআই এর মাধ্যমে ইন-হাউজ ট্রেনিং দেয়া হয়। সংস্থার ICT বিভাগ কর্তৃক বিভিন্ন সময়ে ১৭৫ জনকে কর্মকর্তাকে e-filing এর উপর প্রশিক্ষণ দেয়া হয়েছে। এছাড়া, ২৪-০৬-২০১৮ হতে ১১-০৭-২০১৮খ্রি. পর্যন্ত ৯(নয়) দিনের e-filing বাস্তবায়নার্থে ট্রাবল স্যুটিং ও হ্যান্ডস অন সাপোর্ট সার্ভিস প্রশিক্ষণের আয়োজন করা হয়েছে।

৫.৩ প্রশিক্ষণ কর্মসূচীতে কর্মকর্তা/কর্মচারীদের অংশ গ্রহণ বা মনোনয়নের ক্ষেত্রে বড় রকমের কোন সমস্যা থাকলে তার বর্ণনাঃ কোন সমস্যা নেই।

৫.৪ মন্ত্রণালয়ে অন্ দা জব ট্রেনিং (OJT) এর ব্যবস্থা আছে কি না; না থাকলে অন্ দা জব ট্রেনিং আয়োজন করতে বড় রকমের কোন অসুবিধা আছে কি নাঃ বিসিআইসিতে অন্ দা জব ট্রেনিং (OJT) এর ব্যবস্থা আছে, অন্ দা জব ট্রেনিং আয়োজন করতে কোন অসুবিধা নেই।

৫.৫ প্রতিবেদনাধীন অর্থ বছরে (০১ জুলাই ২০১৭ থেকে ৩০ জুন ২০১৮ পর্যন্ত) প্রশিক্ষণের জন্য বিদেশ গমনকারী কর্মকর্তার সংখ্যাঃ ১৪ জন।

(৬) সেমিনার/ওয়ার্কশপ সংক্রান্ত তথ্য (০১ জুলাই ২০১৭ থেকে ৩০ জুন ২০১৮ পর্যন্ত)।


দেশের অভ্যন্তরে সেমিনার/ওয়ার্কশপের সংখ্যা	সেমিনার/ওয়ার্কশপে অংশগ্রহণকারীদের সংখ্যা
১	২
২০	৫৪৪


(৭) তথ্য প্রযুক্তি ও কম্পিউটার স্থাপন (০১ জুলাই ২০১৭ থেকে ৩০ জুন ২০১৮ পর্যন্ত)।

মন্ত্রণালয়/বিভাগ/ সংস্থাসমূহে মোট কম্পিউটারের সংখ্যা	মন্ত্রণালয় /বিভাগ/ সংস্থাসমূহে ইন্টারনেট সুবিধা আছে কি না	মন্ত্রণালয় /বিভাগ/ সংস্থাসমূহে লেন (LAN) সুবিধা আছে কিনা	মন্ত্রণালয় /বিভাগ/ সংস্থাসমূহে ওয়েন (WAN) সুবিধা আছে কি না	মন্ত্রণালয় /বিভাগ/সংস্থাসমূহে কম্পিউটার প্রশিক্ষিত জনবলের সংখ্যা	
				কর্মকর্তা	কর্মচারী
কম্পিউটার - ৭৭০ ল্যাপটপ - ৫৮ মোট : ৮২৫	আছে।	আছে।	নাই।	২২	৩৮

বি.দ্র. : সংস্থা এবং সংস্থাধীন বিভিন্ন প্রতিষ্ঠান/কারখানায় ২০১৭-১৮ অর্থ বছরে কম্পিউটারে মোট ৬০ জনকে প্রশিক্ষণ দেয়া হয়েছে।

৫.১, ৫.২, ৫.৩, ৫.৪ ও ৫.৫ ও (৬) - নিয়োগ ও প্রশিক্ষণ, (৭) আইসিটি

  
মোঃ গোলাম মোস্তাফা  
হিসাব কর্মকর্তা  
এমআইএস বিভাগ  
বিসিআইসি, ঢাকা।

  
মোঃ সাফিনুদ্দীন রাহমান  
মহাব্যবস্থাপক  
এমআইএস বিভাগ  
বিসিআইসি

(চ) সরকারি প্রতিষ্ঠানসমূহের আয়ের লভ্যাংশে/মুনাফা/আদায়কৃত রাজস্ব থেকে সরকারি কোষাগারে জমার পরিমাণ ঃ (কোটি টাকায়)

	২০১৭-২০১৮		২০১৬-২০১৭		হ্রাস (-)/বৃদ্ধির (+) হার		
	লক্ষ্যমাত্রা	প্রকৃত অর্জন (জুলাই, ২০১৭ হতে মে, ২০১৮ পর্যন্ত)	লক্ষ্যমাত্রা	প্রকৃত অর্জন	লক্ষ্যমাত্রা	প্রকৃত অর্জন (জুলাই, ২০১৭ হতে মে, ২০১৮ পর্যন্ত)	
১	২	৩	৪	৫	৬	৭	
রাজস্ব আয়	ট্যাক্স রেভিনিউ	১৮২.৯৭	১৬৬.০১	১৬১.১০	১২৬.৬৩	(+)১৩.৫৮%	(+)৩১.১০%
	নন-ট্যাক্স রেভিনিউ	৫.০০	৩.০০	৮.০০	৮.০০	(-) ৩৭.৫০%	(-) ৬২.৫০%
উদ্বৃত্ত (ব্যবসায়িক আয় থেকে)		-	-	-	-	প্রযোজ্য নয়	প্রযোজ্য নয়
লভ্যাংশ হিসাবে		১০.০০	-	১০.০০	-	-	-

(৯) প্রতিবেদনাধীন বছরে সম্পাদিত উল্লেখযোগ্য কার্যাবলি/আইন, বিধি ও নীতি প্রণয়ন/সমস্যা-সংকট

৯.১ প্রতিবেদনাধীন অর্থ বৎসরে নতুন আইন, বিধি ও নীতি প্রণয়ন হয়ে থাকলে তার তালিকাঃ প্রযোজ্য নহে।

৯.২ প্রতিবেদনাধীন অর্থ বছরে সম্পাদিত গুরুত্বপূর্ণ/উল্লেখযোগ্য কার্যাবলিঃ

- শাহজালাল ফার্মাইজার কোম্পানী লি. এর আরডিপিপি-২ অনুমোদিত হওয়ায় প্রকল্পের আবাসিক ভবন, স্কুল, কলেজ ইত্যাদি নির্মাণ কাজ চলছে।
- চিটাগাং কেমিক্যাল কমপ্লেক্স (সিসিসি) পুনঃচালুকরণ কর্মসূচি বাস্তবায়নাধীন।
- “Modernization and Strengthening of Training Instituted for Chemical Industries of Bangladesh (TICI)” শীর্ষক প্রকল্পের বাস্তবায়ন কাজ চলমান।
- “ছাতক সিমেন্ট কোম্পানী লিমিটেড (সিসিসিএল) এ ওয়েট প্রসেস থেকে ড্রাই প্রসেস রূপান্তর” শীর্ষক প্রকল্পের কাজ শুরু।
- “সার সংরক্ষণ ও বিতরণ সুবিধার জন্য দেশের বিভিন্ন জেলায় ১৩(তের)টি বাফার গুদাম নির্মাণ” শীর্ষক প্রকল্পটি গত ২৮-০৩-২০১৭খি. একনেকে অনুমোদিত হয়েছে এবং ০৮-০৫-২০১৭খিঃ শিল্প মন্ত্রণালয়ের প্রশাসনিক অনুমোদন ও ভূমি অধিগ্রহণের অনুমোদন পাওয়া গেছে।

৯.৩ ২০১৭-১৮ অর্থ বৎসরে মন্ত্রণালয়ের কার্যাবলি সম্পাদনে বড় রকমের কোন সমস্যা/সংকটের আশঙ্কা করা হলে তার বিবরণ (সাধারণ/রুটিন প্রকৃতির সমস্যা/সংকট উল্লেখের প্রয়োজন নেই; উদাহরণঃ পদ সৃষ্টি, শূন্য পদ পূরণ ইত্যাদি)ঃ

প্রযোজ্য নহে।

(১০) মন্ত্রণালয়ের উদ্দেশ্য সাধন সংক্রান্ত ঃ


১০.১ ২০১৭-১৮ অর্থ বছরের কার্যাবলির মাধ্যমে মন্ত্রণালয়ের আরও উদ্দেশ্যাবলি সন্তোষজনকভাবে সাধিত হয়েছে কি? সন্তোষজনক ভাবে সাধিত হয়নি।


১০.২ উদ্দেশ্যাবলি সাধিত না হয়ে থাকলে তার কারণসমূহঃ

- (ক) যথাযথভাবে সেট-আপ অনুযায়ী লোকবল নিয়োজিত করতে না পারায় কাঙ্ক্ষিত কার্যাবলী সম্পাদন সম্ভব হয়নি।
- (খ) যৌথ উদ্যোগের আওতায় নতুন প্রকল্প গ্রহণ সম্ভব হয়নি।
- (গ) জিটুজি (বৈদেশিক প্রতিষ্ঠানের সাথে) প্রকল্প গ্রহণ সম্ভব হয়নি।

১০.৩ মন্ত্রণালয়ের আরও উদ্দেশ্যাবলি আরও দক্ষতা ও সাফল্যের সঙ্গে সাধন করার লক্ষ্যে যে সব ব্যবস্থা/পদক্ষেপ গ্রহণ করা যেতে পারে, সে সম্পর্কে মন্ত্রণালয়ের সুপারিশঃ প্রযোজ্য নহে।

\* (চ) অর্থ বিভাগ ও হিসাব বিভাগ, ৯.২, ৯.৩, ১০.১ ও ১০.২ – পরিকল্পনা বিভাগ

  
মোঃ গোলাম মোস্তফা  
হিসাব কর্মকর্তা  
এমআইএস বিভাগ  
বিসিআইসি, ঢাকা।

  
মোঃ সাফিউর রহমান  
মহাব্যবস্থাপক  
এমআইএস বিভাগ  
বিসিআইসি

(১১) উৎপাদন বিষয়ক (শুধুমাত্র সংশ্লিষ্ট মন্ত্রণালয়কে পূরণ করবে)


১১.১ কৃষি/শিল্প পণ্য, সার, জ্বালানী ইত্যাদিঃ


মন্ত্রণালয়ের নাম	পণ্যের নাম	প্রতিবেদনাধীন অর্থ বছরে ২০১৭-২০১৮ উৎপাদনের লক্ষ্যমাত্রা মেঃ টন	প্রতিবেদনাধীন অর্থ বছরে ২০১৭-২০১৮ প্রকৃত উৎপাদন মেঃ টন	লক্ষ্যমাত্রা অনুযায়ী উৎপাদনের শতকরা হার	দেশজ উৎপাদনে দেশের অভ্যন্তরীণ চাহিদার কত শতাংশ মেটানো যাচ্ছে	পূর্ববর্তী অর্থ বৎসরে ২০১৬-২০১৭ উৎপাদন মেঃ টন
১	২	৩	৪	৫	৬	৭
কৃষি মন্ত্রণালয়	চাল					
	গম					
	ভুট্টা					
	আলু					
	পিয়াজ					
	পাট					
	শাক-সবজি					
মৎস ও প্রাণি সম্পদ মন্ত্রণালয়	মৎস					
	মাংস					
	দুধ					
	ডিম					
শিল্প মন্ত্রণালয়	চিনি					
	লবণ					
	সার(ইউরিয়া)	৯,৪৩,৯৭৫	৭,৬৪,০০৬.২০	৮০.৯৪%	৩০.৫৬%	৯,২২,৭১৭.০৫
বাণিজ্য মন্ত্রণালয়	চা					
জ্বালানী ও খনিজ সম্পদ মন্ত্রণালয়	গ্যাস					
	কয়লা					
	কঠিন শিলা					
বস্ত্র ও পাট মন্ত্রণালয়	বস্ত্র/সূতা					
	পাটজাত দ্রব্য					

১১.২ কোন বিশেষ সামগ্রী/সার্ভিসের উৎপাদন বা সরবরাহ, মূল্যের স্থিতিশীলতার ক্ষেত্রে বড় রকমের সমস্যা বা সংকট হয়েছিল কি? নিকট ভবিষ্যতে মারাত্মক কোন সমস্যার আশঙ্কা থাকলে তার বর্ণনাঃ

২০১৭-২০১৮ অর্থ বছরের ০৫-০৪-২০১৮ হতে জেএফসিএল, ২২-০৪-২০১৮ হতে এসএফসিএল, ২২-১২-২০১৭ হতে সিইউএফএল, ১৯-০৪-২০১৭ হতে এএফসিসিএল, ১৭-০৪-২০১৭ হতে ইউএফএফএল এবং পিইউএফএফএল এ গ্যাস সরবরাহ প্রত্যাহার করার কারণে ইউরিয়া উৎপাদন বন্ধ রয়েছে।

\*১১.১ ও ১১.২- উৎপাদন বিভাগ

  
মোঃ গোলাম মোস্তফা  
হিসাব কর্মকর্তা  
এমআইএস বিভাগ  
বিসিআইসি, ঢাকা।

  
মোঃ সাফি়ুর রহমান  
মহাব্যবস্থাপক  
এমআইএস বিভাগ  
বিসিআইসি

১১.৩ বিদ্যুৎ সরবরাহ (মেগাওয়াট)ঃ

বিসিআইসি সংশ্লিষ্ট নয়।

প্রতিবেদনাধীন বছর (২০১৭-২০১৮)		পূর্ববর্তী বছর (২০১৬-২০১৭)	
সর্বোচ্চ চাহিদা	সর্বোচ্চ উৎপাদন	সর্বোচ্চ চাহিদা	সর্বোচ্চ উৎপাদন
১	২	৩	৪

১১.৪ বিদ্যুত এর গড় সিস্টেম লস (শতকরা হারে)ঃ

বিসিআইসি সংশ্লিষ্ট নয়।

সংস্থার নাম	প্রতিবেদনাধীন বছর (২০১৭-২০১৮)	পূর্ববর্তী বছর (২০১৬-২০১৭)	পূর্ববর্তী বছরের তুলনায় হ্রাস (-)/বৃদ্ধি (+)	মন্তব্য
১	২	৩	৪	৫
পরিবো				
বিউবো				
ডিপিডিসি				
ডেসকো				
ওজোপাডিকো				

১১.৫ জ্বালানী তেলের সরবরাহ (মেঃ টন)ঃ

বিসিআইসি সংশ্লিষ্ট নয়।

প্রতিবেদনাধীন বছর (২০১৭-২০১৮)		পূর্ববর্তী বছর (২০১৬-২০১৭)	
চাহিদা	সরবরাহ	চাহিদা	সরবরাহ
১	২	৩	৪

১১.৬ ঢাকা চট্টগ্রাম মেট্রো এলাকার পানি সরবরাহ (লক্ষ গ্যালন)ঃ

বিসিআইসি সংশ্লিষ্ট নয়।

মেট্রো এলাকা	প্রতিবেদনাধীন বছর (২০১৭-২০১৮)		পূর্ববর্তী বছর (২০১৬-২০১৭)	
	১	২	৩	৫
	চাহিদা	সরবরাহ	চাহিদা	সরবরাহ

(১২) আইন-শৃঙ্খলা বিষয়ক (শুধুমাত্র স্বরাষ্ট্র মন্ত্রালয়ের জন্য)

১২.১ অপরাধ সংক্রান্তঃ

বিসিআইসি সংশ্লিষ্ট নয়।

অপরাধের ধরণ	অপরাধের সংখ্যা		
	প্রতিবেদনাধীন বছর (২০১৭-২০১৮)	পূর্ববর্তী বছর (২০১৬-২০১৭)	অপরাধের হ্রাস (-)/বৃদ্ধি (+)
খুন			
ধর্ষণ			
অগ্নিসংযোগ			
এসিড নিক্ষেপ			
নারী নির্যাতন			
ডাকাতি/রাহাজানি			
অস্ত্র/বিষ্ফোরক সংক্রান্ত			
মোট			

১২.২ প্রতি লক্ষ জনসংখ্যায় সংঘটিত অপরাধের তুলনামূলক চিত্রঃ

বিসিআইসি সংশ্লিষ্ট নয়।

বিষয়	অর্থ বছর (২০১৭-২০১৮)	অর্থ বছর (২০১৬-২০১৭)
১	২	৩

মোঃ গোলাম মোস্তফা  
হিসাব কর্মকর্তা,  
এমআইএস বিভাগ  
বিসিআইসি, ঢাকা।

মোঃ সফিকুল রহমান  
মহাব্যবস্থাপক  
এমআইএস বিভাগ  
বিসিআইসি



১২.৩ দ্রুত বিচার আইনের প্রয়োগ (৩০ জুন ২০১৮ পর্যন্ত)ঃ

বিসিআইসি সংশ্লিষ্ট নয়।

আইন জারীর পর ক্রমপঞ্জীভূত মামলার সংখ্যা (আসামীর সংখ্যা)	প্রতিবেদনাধীন মাসে গ্রেপ্তারকৃত আসামীর সংখ্যা	আইন জারীর পর ক্রমপঞ্জীত গ্রেপ্তারকৃত আসামীর সংখ্যা	কোর্ট কর্তৃক নিষ্পত্তিকৃত ক্রমপঞ্জীত মামলার সংখ্যা	শাস্তি হয়েছে এমন মামলার ক্রমপঞ্জীত সংখ্যা (শাস্তিপ্ৰাপ্ত আসামীর সংখ্যা)	মন্তব্য
১	২	৩	৪	৫	৬

১২.৪ ৩০ জুন ২০১৮ তারিখে কারাগারে বন্দির সংখ্যাঃ

বিসিআইসি সংশ্লিষ্ট নয়।

বন্দির ধরন	বন্দির সংখ্যা			মন্তব্য
	প্রতিবেদনাধীন বছর (২০১৭-২০১৮)	পূর্ববর্তী বছর (২০১৬-২০১৭)	বন্দির সংখ্যার হ্রাস(-)/বৃদ্ধি(+)	
১	২	৩	৪	৫
পুরুষ হাজতি				
পুরুষ কয়েদি				
মহিলা হাজতি				
মহিলা কয়েদি				
শিশু হাজতি				
শিশু কয়েদি				
ডিটেইনি				
রিলিসজড প্রিজনার (আরপি)				
মোট				

১২.৫ স্থল, নৌ ও আকাশ পথে বাংলাদেশে আগত বিদেশী নাগরিক (যাত্রী) -এর সংখ্যাঃ

বিসিআইসি সংশ্লিষ্ট নয়।

	প্রতিবেদনাধীন বছর (২০১৭-২০১৮)	পূর্ববর্তী বছর (২০১৬-২০১৭)	হ্রাস (-)/ বৃদ্ধি (+)
১	২	৩	৪
মোট যাত্রীর সংখ্যা			
পর্যটকের সংখ্যা			

১২.৬ মৃত্যুদন্ডপ্রাপ্ত আসামীঃ

বিসিআইসি সংশ্লিষ্ট নয়।


	প্রতিবেদনাধীন বছর (২০১৭-২০১৮)	পূর্ববর্তী বছর (২০১৬-২০১৭)	পূর্ববর্তী বছরের তুলনায় হ্রাস (-)/বৃদ্ধি (+) এর সংখ্যা
১	২	৩	৪
মৃত্যুদন্ডপ্রাপ্ত আসামীর সংখ্যা			
মৃত্যুদন্ড কার্যকর হয়েছে, এমন আসামীর সংখ্যা			


১২.৭ সীমান্ত সংঘর্ষের সংখ্যাঃ

বিসিআইসি সংশ্লিষ্ট নয়।

	প্রতিবেদনাধীন বছর (২০১৭-২০১৮)	পূর্ববর্তী বছর (২০১৬-২০১৭)	হ্রাস(-)/বৃদ্ধি (+)
১	২	৩	৪
বাংলাদেশ-ভারত সীমান্ত			
বাংলাদেশ-মিয়ানমার সীমান্ত			

Yearly Activities

  
মোঃ গোলাম মোস্তফা  
হিসাব কর্মকর্তা  
এমআইএস বিভাগ  
বিসিআইসি, ঢাকা।

  
মোঃ সাফিউর রহমান  
মহাাধ্যক্ষ  
এমআইএস বিভাগ  
বিসিআইসি

১২.৮ সীমান্তে বাংলাদেশের সাধারণ নাগরিক হত্যার সংখ্যাঃ

বিসিআইসি সংশ্লিষ্ট নয়।

	প্রতিবেদনাধীন বছর (২০১৭-২০১৮)	পূর্ববর্তী বছর (২০১৬-২০১৭)	হ্রাস(-)/বৃদ্ধি(+)
১	২	৩	৪
বি এস এফ কর্তৃক			
মিয়ানমার সীমান্তরক্ষী কর্তৃক			

(১৩) ফৌজদারি মামলা সংক্রান্ত তথ্য (আইন ও বিচার বিভাগের জন্য)ঃ

প্রযোজ্য নহে।


ক্রমপঞ্জিত অনিষ্পন্ন ফৌজদারি মামলার সংখ্যা	প্রতিবেদনাধীন বছরে (২০১৭-২০১৮) মোট শাস্তি প্রাপ্ত আসামির সংখ্যা	পূর্ববর্তী বছরে (২০১৬-২০১৭)মোট শাস্তি প্রাপ্ত আসামির সংখ্যা	প্রতিবেদনাধীন বছরে (২০১৭-২০১৮) মোট নিষ্পত্তিকৃত মামলার সংখ্যা	পূর্ববর্তী বছরে (২০১৬-২০১৭)মোট নিষ্পত্তিকৃত মামলার সংখ্যা


(১৪) অর্থনৈতিক (অর্থ বিভাগের জন্য) ঃ

প্রযোজ্য নহে।

আইটেম	প্রতিবেদনাধীন বছর (২০১৭-২০১৮)	পূর্ববর্তী বছর (২০১৬-২০১৭)	পূর্ববর্তী বছরের তুলনায় শতকরা বৃদ্ধি (+) বা হ্রাস (-) এর হার
১। বৈদেশিক মুদ্রার রিজার্ভ (মিঃ মার্কিন ডলার) ৩০ জুন ২০১৮ তারিখে			
২। প্রবাসী বাংলাদেশীদের প্রেরিত রেমিটেন্সের পরিমাণ (মিঃ মার্কিন ডলার) (জুলাই, ২০১৭-জুন, ২০১৮)			
৩। আমদানীর পরিমাণ (মিঃ মার্কিন ডলার) (জুলাই ২০১৭-জুন ২০১৮)			
৪। ই.পি.বি.-এর তথ্যানুযায়ী রপ্তানীর পরিমাণ (মিঃ মার্কিন ডলার) (জুলাই ২০১৭-জুন ২০১৮)			
৫। রাজস্বঃ ক) প্রতিবেদনাধীন বছরে রাজস্ব আদায়ের লক্ষ্যমাত্রা (কোটি টাকায়) খ) রাজস্ব আদায়ের পরিমাণ (কোটি টাকায়) (জুলাই ২০১৭-জুন ২০১৮)			
৬। মোট অভ্যন্তরীণ ঋণ (কোটি টাকায়) সরকারী খাত (নীট) (জুন, ২০১৮)			
৭। ঋণপত্র খোলা (LCs opening) (মিঃ মার্কিন ডলার) ক) খাদ্য শস্য (চাল ও গম) খ) অন্যান্য মোট (জুলাই ২০১৭-জুন ২০১৮)			
৮। খাদ্য শস্যের মজুদ (লক্ষ মেঃ টন) (৩০ জুন ২০১৮)			
৯। জাতীয় ভোক্তা মূল্য সূচক পরিবর্তনের হার (ভিত্তি ১৯৯৫ - ৯৬ = ১০০) ক) বারো মাসের গড় ভিত্তিক খ) পয়েন্ট টু পয়েন্ট ভিত্তিক (জুলাই ২০১৭-জুন ২০১৮)			

Yearly Activities

  
মোঃ গোলাম মোস্তফা  
হিসাব কর্মকর্তা  
এমআইএস বিভাগ  
বিসিআইসি, ঢাকা।

  
মোঃ সফিকুর রহমান  
মহাব্যবস্থাপক  
এমআইএস বিভাগ  
বিসিআইসি

১৪.১ সরাসরি বৈদেশিক বিনিয়োগ (ফরেন ডাইরেক্ট ইনভেস্টমেন্ট) সংক্রান্ত (শুধুমাত্র প্রধানমন্ত্রীর কার্যালয়ের জন্য)

সরাসরি বৈদেশিক বিনিয়োগের পরিমাণ (মিঃ মার্কিন ডলারে)	প্রতিবেদনাধীন বছর (২০১৭-২০১৮)	পূর্ববর্তী বছর	
		(২০১৬-২০১৭)	(২০১৫-২০১৬)
১	২	৩	৪

(১৫) উন্নয়ন প্রকল্প সংক্রান্ত (বাস্তবায়ন, পরিবীক্ষণ ও মূল্যায়ন বিভাগের জন্য)

১৫.১ উন্নয়ন প্রকল্পের অর্থ বরাদ্দ ও ব্যয় সংক্রান্ত তথ্য (০১ জুলাই ২০১৭ থেকে ৩০ জুন ২০১৮ পর্যন্ত)

প্রতিবেদনাধীন বছরে মোট প্রকল্পের সংখ্যা	প্রতিবেদনাধীন বছরে এডিপিতে বরাদ্দ (কোটি টাকায়)	প্রতিবেদনাধীন বছরে বরাদ্দের বিপরীতে ব্যয়ের পরিমাণ (কোটি টাকায়) ও ব্যয়ের শতকরা হার	প্রতিবেদনাধীন বৎসরে মন্ত্রণালয়ে এডিপি রিভিউ সভার সংখ্যা
১	২	৩	৪
(১) শাহজালাল ফাটলাইজার প্রকল্প (এসএফপি) (২য় সংশোধিত)	১০৫.২৫	১০৫.২৫; ১০০%	৯ (নয়)
(২) মডার্নাইজেশন এন্ড স্ট্রেন্গেনিং অব টিআইসিআই ইন বাংলাদেশ	০.৯৯	০৮০; ৮০.৮১%	
(৩) কনভারশন অব ওয়েট প্রসেস টু ড্রাই প্রসেস অব ছাতক সিমেন্ট কোম্পানী লি:	১৫.০০	১৪.০৮; ৯৩.৮৭%	
(৪) সার সংরক্ষণ ও বিতরণ সুবিধার জন্য দেশের বিভিন্ন জেলায় নতুন ১৩(তের)টি বাফার গুদাম নির্মাণ।	*০.১০ ১২০.৫১(নিজস্ব)	০.০০; ০.০০% ৫০.০৭; ৪১.৫৫%(নিজস্ব)	

\*নতুন প্রকল্প : ২০১৭-২০১৮ অর্থ বছরের এডিপিতে “সারের ১৩টি বাফার গুদাম নির্মাণ” প্রকল্পের জন্য ১০.০০ লক্ষ টাকা অর্থ বরাদ্দ করা হয়েছে। কিন্তু এখন পর্যন্ত উক্ত বরাদ্দ হতে কোন অর্থ ব্যয় হয়নি। তবে বিসিআইসি’র নিজস্ব উৎস হতে এ পর্যন্ত ৫০০৭.১৬ লক্ষ টাকা খরচ হয়েছে।

১৫.২ প্রকল্পের অবস্থা (০১ জুলাই ২০১৭ থেকে ৩০ জুন ২০১৮ পর্যন্ত)

শুরু করা নতুন প্রকল্পের সংখ্যা	প্রতিবেদনাধীন বছরে সমাপ্ত প্রকল্পের তালিকা	প্রতিবেদনাধীন বছরে উদ্বোধনকৃত সমাপ্ত প্রকল্পের তালিকা	প্রতিবেদনাধীন বৎসরের চলমান প্রকল্পের কম্পোনেন্ট হিসাবে সমাপ্ত গুরুত্বপূর্ণ অবকাঠামো
(১)	(২)	(৩)	(৪)
-	-	-	শাহজালাল ফাটলাইজার কোম্পানী লি: এ বাণিজ্যিক উৎপাদন শুরু হয়েছে।**

\*\* “শাহজালাল ফাটলাইজার প্রজেক্ট(এসএফপি) (২য় সংশোধিত) প্রকল্পের আবাসিক ও অন্যান্য অবকাঠামো নির্মাণ কাজ চলমান আছে

১৫.৩ জিডিপি প্রবৃদ্ধির হার (২০১৭-২০১৮) (পরিসংখ্যান ও তথ্য ব্যবস্থাপনা বিভাগে জন্য) : প্রযোজ্য নহে।

১৫.৪ মাথাপিছু আয় (মিঃ মার্কিন ডলারে) (২০১৭-২০১৮) (পরিসংখ্যান ও তথ্য ব্যবস্থাপনা বিভাগে জন্য) : প্রযোজ্য নহে।

১৫.৫ দরিদ্র জনগোষ্ঠী সংক্রান্ত তথ্য (পরিসংখ্যান ও তথ্য ব্যবস্থাপনা বিভাগে জন্য) : প্রযোজ্য নহে।

দারিদ্র সীমার নিচে অবস্থিত জনগোষ্ঠীর ধরণ	প্রতিবেদনাধীন বৎসর (২০১৭-২০১৮)	পূর্ববর্তী বৎসর (২০১৬-২০১৭)
১	২	৩
দারিদ্র সীমার নিচে অবস্থিত অতীব দরিদ্র (Extreme Poor) জনগোষ্ঠী	সংখ্যা	
	শতকরা হার	
দারিদ্র সীমার নিচে অবস্থিত অতীব দরিদ্র (Poor) জনগোষ্ঠী	সংখ্যা	
	শতকরা হার	

\*১৫.১ ও ১৫.২- প্রকল্প বাস্তবায়ন বিভাগ

মোঃ গোলাম মোস্তফা  
হিসাব কর্মকর্তা  
এমআইএস বিভাগ  
বিসিআইসি, ঢাকা।

মোঃ সফিকুর রহমান  
মহাস্বয়ংস্বাপক  
এমআইএস বিভাগ  
বিসিআইসি

১৫.৬ কর্মসংস্থান সংক্রান্ত তথ্য (পরিসংখ্যান ও তথ্য ব্যবস্থাপনা বিভাগে জন্য) ঃ

প্রযোজ্য নহে।

	প্রতিবেদনাধীন বছর (২০১৭-২০১৮)	পূর্ববর্তী বছর (২০১৬-২০১৭)
১		
আনুষ্ঠানিক কর্মসংস্থানের সংখ্যা		-
অনানুষ্ঠানিক কর্মসংস্থানের সংখ্যা		
মোট		
বেকারত্বের হার		

(১৬) ঋণ ও অনুদান সংক্রান্ত তথ্য (অর্থনৈতিক সম্পর্ক বিভাগের জন্য) ঃ

প্রযোজ্য নহে।

বছর	চুক্তির ধরন	চুক্তির সংখ্যা	কমিটমেন্ট কোটি টাকায় (মিঃ মাঃ ডলার)	ডিসবার্সমেন্ট কোটি টাকায় (মিঃ মাঃ ডলার)	রিপেমেন্ট কোটি টাকায় (মিঃ মাঃ ডলার)	মমত্ব
১	২	৩	৪	৫	৬	৭
২০১৭-২০১৮	ঋণচুক্তি				আসল- সুদ-	
	অনুদান চুক্তি					
	মোট					
২০১৬-২০১৭	ঋণচুক্তি				আসল- সুদ-	
	অনুদান চুক্তি					
	মোট					

(১৭) অবকাঠামো উন্নয়ন (অবকাঠামো উন্নয়ন কর্মসূচী ও বাস্তবায়ন অগ্রগতির বিবরণ, সংশ্লিষ্ট অর্থ-বৎসরে (২০১৭-২০১৮) বরাদ্দকৃত অর্থ, ব্যয়িত অর্থ, সংশ্লিষ্ট অর্থ বছরে (২০১৭-২০১৮) লক্ষ্যমাত্রা এবং লক্ষ্যমাত্রার বিপরীতে অর্জিত অগ্রগতিঃ

(১৮) পররাষ্ট্র মন্ত্রণালয় সংশ্লিষ্ট তথ্যঃ

প্রযোজ্য নহে।

১৮.১ সরকার প্রধানের বিদেশ সফল সংক্রান্ত ঃ বিসিআইসি সংশ্লিষ্ট নয়।


সফর	প্রতিবেদনাধীন বছর (২০১৬-২০১৭)	পূর্ববর্তী বছর (২০১৫-২০১৬)
১	২	৩
সরকার প্রধানের বিদেশ সফরের সংখ্যা		
আন্তর্জাতিক সম্মেলনে যোগদানের সংখ্যা		
দ্বিপাক্ষিক রাষ্ট্রীয় সফরের সংখ্যা		


১৮.২ বিদেশী রাষ্ট্র প্রধান/সরকার প্রধানের বাংলাদেশ সফর (০১ জুলাই ২০১৭ থেকে ৩০ জুন ২০১৮ পর্যন্ত)

১৮.৩ আন্তর্জাতিক সংস্থা প্রধানদের বাংলাদেশ সফর (০১ জুলাই ২০১৭ থেকে ৩০ জুন ২০১৮ পর্যন্ত)

১৮.৪ বিদেশে বাংলাদেশের দূতাবাসের সংখ্যা ঃ বিসিআইসি সংশ্লিষ্ট নয়।

১৮.৫ বাংলাদেশে বিদেশের দূতাবাসের সংখ্যা ঃ বিসিআইসি সংশ্লিষ্ট নয়।

  
মোঃ গোলাম মোস্তফা  
হিসাব কর্মকর্তা  
এমআইএস বিভাগ  
বিসিআইসি, ঢাকা।

  
মোঃ সাফিকুর রহমান  
মহাব্যবস্থাপক  
এমআইএস বিভাগ  
বিসিআইসি

(৩৯) শিক্ষা সংক্রান্ত তথ্য ঃ

১৯.১ প্রাথমিক শিক্ষা সংক্রান্ত তথ্যসমূহ (প্রাথমিক ও গণশিক্ষা মন্ত্রণালয়ের জন্য) ঃ

প্রযোজ্য নহে।

দেশের সর্বমোট প্রাথমিক শিক্ষা প্রতিষ্ঠানের সংখ্যা ( )	ছাত্র ছাত্রীর সংখ্যা			স্কুল ত্যাগকারী (ঝরে পড়া) ছাত্র ছাত্রীর হার	প্রাথমিক বিদ্যালয়ের সর্বমোট শিক্ষকের সংখ্যা	
	ছাত্র	ছাত্রী	মোট		সর্বমোট	মহিলা (%)
সরকারী প্রাথমিক বিদ্যালয় (সংখ্যা ঃ )						
রেজিস্টার্ড বেসরকারী প্রাথমিক বিদ্যালয় (সংখ্যাঃ )						
কমিউনিটি প্রাথমিক বিদ্যালয় (সংখ্যা ঃ )						
অন্যান্য প্রাথমিক শিক্ষা প্রতিষ্ঠান (সংখ্যা ঃ )						
মোট (সংখ্যাঃ )						

১৯.২ প্রাথমিক বিদ্যালয়ে গমনোপযোগী শিশুর(৬-১০ বছর বয়স) সংখ্যা (প্রাথমিক ও গণশিক্ষা মন্ত্রণালয়ের জন্য) ঃ প্রযোজ্য নহে।

শিক্ষার্থী	গমনোপযোগী শিশুর সংখ্যা (৬-১০ বছর বয়সী)	গমনোপযোগী মোট কত জন শিশু বিদ্যালয়ে যায় না, তার সংখ্যা	গমনোপযোগী মোট কত জন শিশু বিদ্যালয়ে যায় না, তার শতকরা হার
১	২	৩	৪
বালক			
বালিকা			

১৯.৩ সাক্ষরতার হার (প্রাথমিক ও গণশিক্ষা মন্ত্রণালয়ের জন্য) ঃ

প্রযোজ্য নহে।

বয়স	সাক্ষরতার হার		গড়
	পুরুষ	মহিলা	
১	২	৩	৪
৭ + বছর			
১৫ + বছর			
১৫-১৯ বছর			
২০-২৪ বছর			

১৯.৪ মাধ্যমিক (নিম্ন ও উচ্চ মাধ্যমিকসহ) শিক্ষা সংক্রান্ত তথ্য (শিক্ষা মন্ত্রণালয়ের জন্য) ঃ

প্রযোজ্য নহে।

প্রতিষ্ঠানের ধরণ	প্রতিষ্ঠানের সংখ্যা	শিক্ষার্থীর সংখ্যা			শিক্ষকের সংখ্যা			পরিক্ষার্থীর সংখ্যা		
		ছাত্র	ছাত্রী	মোট	পুরুষ	মহিলা	মোট	এসএসসি (মাদ্রাসা ও কারিগরিসহ)	এইসএসসি (মাদ্রাসা ও কারিগরিসহ)	স্নাতক (মাদ্রাসা ও কারিগরিসহ)
১	২	৩	৪	৫	৬	৭	৮	৯	১০	১১
নিম্ন মাধ্যমিক বিদ্যালয়										
মাধ্যমিক বিদ্যালয়										
স্কুল এন্ড কলেজ										
উচ্চ মাধ্যমিক কলেজ										
দাখিল মাদ্রাসা										
আলিম মাদ্রাসা										
কারিগরী ও ভোকেশনাল										

মোঃ গোলাম মোস্তফা  
হিসাব কর্মকর্তা  
এমআইএস বিভাগ  
বিসিআইসি, ঢাকা।

মোঃ সফিকুল রহমান  
মহাস্বাক্ষরপক  
এমআইএস বিভাগ  
বিসিআইসি

১৯.৫ বিশ্ববিদ্যালয়ের শিক্ষা সংক্রান্ত তথ্য (শিক্ষা মন্ত্রণালয়ের জন্য)ঃ

প্রযোজ্য নহে।

বিশ্ববিদ্যালয়ের ধরন	বিশ্ববিদ্যালয়ের সংখ্যা	ছাত্র-ছাত্রীর সংখ্যা ও শতকরা হার		শিক্ষক/শিক্ষিকার সংখ্যা ও শতকরা হার	
		ছাত্র	ছাত্রী	শিক্ষক	শিক্ষিকা
১	২	৩	৪	৫	৬
সরকারি					
বেসরকারি					

(২০) স্বাস্থ্য সংক্রান্ত তথ্য (স্বাস্থ্য ও পরিবার কল্যাণ মন্ত্রণালয়ের জন্য)ঃ

প্রযোজ্য নহে।

২০.১ মেডিক্যাল কলেজ সহ বিভিন্ন চিকিৎসা শিক্ষা প্রতিষ্ঠানে ছাত্র-ছাত্রী ভর্তি সংক্রান্ত তথ্য (০১ জুলাই ২০১৭ থেকে ৩০ জুন ২০১৮ পর্যন্ত)ঃ

বিসিআইসি সংশ্লিষ্ট নয়।

প্রতিষ্ঠানের ধরণ	প্রতিষ্ঠানের সংখ্যা			ভর্তিকৃত ছাত্র-ছাত্রীর সংখ্যা			অধ্যয়নরত ছাত্র-ছাত্রীর মোট সংখ্যা	
	সরকারি	বেসরকারি	মোট	সরকারি	বেসরকারি	মোট	মোট ছাত্র	মোট ছাত্রী
১	২	৩	৪	৫	৬	৭	৮	৯
মেডিকেল কলেজ								
নার্সিং ইনস্টিটিউট								
নার্সিং কলেজ								
মেডিকেল এ্যাসিস্টেন্ট ট্রেনিং স্কুল								
ইনস্টিটিউট অব হেল্থ টেকনোলজি								

২০.২ স্বাস্থ্য সংক্রান্তঃ

বিসিআইসি সংশ্লিষ্ট নয়।

জন্ম হার (প্রতি হাজারে)	মৃত্যু হার (প্রতি হাজারে)	জন সংখ্যা বৃদ্ধি হার (শতকরা)	নবজাতক (Infant) মৃত্যুর হার (প্রতি হাজারে)	৫(পাঁচ) বছর বয়স পর্যন্ত শিশু মৃত্যুর হার (প্রতি হাজারে)	মাতৃ মৃত্যুর হার (প্রতি হাজারে)	পরিবার পরিকল্পনা পদ্ধতি গ্রহণের শতকরা হার (সক্ষম দম্পতি)	গড় আয়ু (বছর)		
							পুরুষ	মহিলা	মোট
১	২	৩	৪	৫	৬	৭	৮	৯	১০

২০.৩ স্বাস্থ্য রক্ষায় ব্যয় ও অবকাঠামো সংক্রান্ত (০১ জুলাই ২০১৭ থেকে ৩০ জুন ২০১৮ পর্যন্ত)ঃ


বিসিআইসি সংশ্লিষ্ট নয়।


মাথাপিছু স্বাস্থ্য ব্যয় (টাকায়)	সারাদেশে হাসপাতালের সংখ্যা			সারাদেশে হাসপাতাল বেডের মোট সংখ্যা			সারাদেশে রেডিটার্ড ডাক্তার,নার্স, প্যারামেডিকস- এর বিপরীতে জনসংখ্যা			মেডিকেল কলেজসমূহে ছাত্রছাত্রীর সংখ্যা	
	সরকারী	বেসরকারী	মোট	সরকারী	বেসরকারী	মোট	ডাক্তার	নার্স	প্যারামেডিকস	মোট	ছাত্রী (%)
১	২	৩	৪	৫	৬	৭	৮	৯	১০	১১	১২

(২১) জনশক্তি রপ্তানী সংক্রান্ত (প্রবাসী কল্যাণ ও বৈদেশিক কর্মসংস্থান মন্ত্রণালয়ের জন্য)ঃ

প্রযোজ্য নহে।

জনশক্তি রপ্তানী ও প্রত্যাগমন	প্রতিবেদনাধীন বছর (২০১৭-২০১৮)	পূর্ববর্তী বছর (২০১৬-২০১৭)	শতকরা বৃদ্ধি(+) বা হ্রাস(-) এর হার
১	২	৩	৪
বিদেশ প্রেরিত জনশক্তি সংখ্যা			
বিদেশ থেকে প্রত্যাগত জনশক্তির সংখ্যা			

  
মোঃ গোলাম মোস্তফা  
হিসাব কর্মকর্তা  
এমআইএস বিভাগ  
বিসিআইসি, ঢাকা।

  
মোঃ সফিকুর রহমান  
মহাব্যবস্থাপক  
এমআইএস বিভাগ  
বিসিআইসি

(২২) হজ্জ সংক্রান্ত (ধর্ম মন্ত্রণালয়ের জন্য)ঃ

প্রযোজ্য নহে।

হজ্জ গমন	প্রতিবেদনাধীন বৎসর ২০১৭-২০১৮ অর্থ বৎসর			পূর্ববর্তী বৎসর (২০১৬-২০১৭)		
	পুরুষ	মহিলা	মোট	পুরুষ	মহিলা	মোট
১	২	৩	৪	৫	৬	৭
হজ্জ গমনকারীর সংখ্যা						

(২৩) সামাজিক নিরাপত্তা কর্মসূচী (সংশ্লিষ্ট মন্ত্রণালয়/বিভাগ পূরণ করবে)ঃ

বিসিআইসি সংশ্লিষ্ট নয়।

মন্ত্রণালয়/ বিভাগ	ক্রমিক	সামাজিক নিরাপত্তা কর্মসূচির ধরন	প্রতিবেদনাধীন বছর (২০১৭-২০১৮)		পূর্ববর্তী বছর (২০১৬-২০১৭)	
			সুবিধাভোগী ব্যক্তি/পরিবার/ প্রতিষ্ঠানের সংখ্যা	আর্থিক সংশ্লেষ (লক্ষ টাকায়)	সুবিধাভোগী ব্যক্তি/পরিবার/ প্রতিষ্ঠানের সংখ্যা	আর্থিক সংশ্লেষ (লক্ষ টাকায়)
১	২	৩	৪	৫	৬	৭


(২৪) প্রধান প্রধান সেক্টর কর্পোরেশনসমূহের লাভ/লোকসান


২৪.১ মন্ত্রণালয়/বিভাগের আওতাধীন যে সব (বাণিজ্যিক ভিত্তিতে পরিচালিত) প্রতিষ্ঠান ২০১৭-২০১৮ (জুলাই, ২০১৭ হতে জুন, ২০১৮ পর্যন্ত) অর্থ বৎসরে লোকসান করেছে তাদের নাম ও লোকসানের পরিমাণ :

(কোট টাকায়)

অত্যধিক লোকসানি প্রতিষ্ঠান		প্রতিবেদনাধীন বছরে (২০১৭-২০১৮)	অদূর ভবিষ্যতে ব্যবস্থাপনা বা অন্য কোন গুরুতর সমস্যার সৃষ্টি হতে পারে এমন প্রতিষ্ঠানের নাম
প্রতিষ্ঠানের নাম	লোকসানের পরিমাণ (জুলাই, ২০১৭ হতে মার্চ, ২০১৮ পর্যন্ত) (প্রভিশনাল)	বিরাস্থীয়কৃত হয়েছে এমন কলকারখানার নাম ও সংখ্যা	
১	২	৩	৪
১। শাহজালাল ফার্টিলাইজার কোম্পানী লিঃ	১৪২.৯৩ কোটি টাকা	প্রযোজ্য নয়।	১। কর্ণফুলী পেপার মিলস লিঃ
২। ইউরিয়া ফার্টিলাইজার ফ্যাক্টরী লিমিটেড	১৪৫.৮৫ কোটি টাকা		২। ছাতক সিমেন্ট কোম্পানী লিঃ
৩। কর্ণফুলী পেপার মিলস লিঃ	২০.৫২ কোটি টাকা		৩। বাংলাদেশ ইন্সুলেটর এন্ড স্যানিটারীওয়্যার ফ্যাক্টরী লিঃ
৪। আশুগঞ্জ ফার্টিলাইজার এন্ড কেমিক্যাল কোম্পানী লিঃ	৯৫.৯২ কোটি টাকা		৪। উসমানীয় গ্লাস সীট ফ্যাক্টরী লিঃ
৫। ছাতক সিমেন্ট কোম্পানী লিঃ	২৯.২০ কোটি টাকা		
৬। পলাশ ইউরিয়া ফার্টিলাইজার ফ্যাক্টরী লিমিটেড	৩৬.৯৩ কোটি টাকা		
৭। বাংলাদেশ ইন্সুলেটর এন্ড স্যানিটারীওয়্যার ফ্যাক্টরী লিঃ	০.১৮ কোটি টাকা		
৮। উসমানীয় গ্লাস সীট ফ্যাক্টরী লিঃ	২.৩৬ কোটি টাকা		

\*২৪.১ ও ২৪.২ - হিসাব বিভাগ

  
মোঃ গোলাম মোস্তফা  
হিসাব কর্মকর্তা  
এমআইএস বিভাগ  
বিসিআইসি, ঢাকা।

  
মোঃ সাফিকুর রহমান  
মহাব্যবস্থাপক  
এমআইএস বিভাগ  
বিসিআইসি


২৪.২ মন্ত্রনালয়ের আওতাধীন যে সব (বাণিজ্যিক ভিত্তিতে পরিচালিত) প্রতিষ্ঠান ২০১৭-২০১৮ (জুলাই, ২০১৭ হতে মার্চ, ২০১৮ পর্যন্ত) অর্থ বৎসরে লাভ করেছে তাদের নাম ও লাভের পরিমাণঃ


(কোটি টাকায়)	
প্রতিষ্ঠানের নাম	লাভের পরিমাণ ২০১৭ - ২০১৮ (জুলাই, ২০১৭ হতে জুন, ২০১৮ পর্যন্ত প্রতিশনাল)
১	২
১। যমুনা ফার্টিলাইজার কোম্পানী লি.	১১৩.৬৫ কোটি টাকা
২। টিএসপি কমপ্লেক্স লি.	৩৬.০৬ কোটি টাকা
৩। চিটাগাং ইউরিয়া ফার্টিলাইজার লি.	৫.৮৫ কোটি টাকা

\*২৪.১ ও ২৪.২ - হিসাব বিভাগ

সিনিয়র সচিব/সচিবের স্বাক্ষরঃ

নামঃ

  
মোঃ গোলাম মোস্তফা  
হিসাব কর্মকর্তা  
এমআইএস বিভাগ  
বিসিআইসি, ঢাকা।

  
মোঃ সফিকুর রহমান  
মহাব্যবস্থাপক  
এমআইএস বিভাগ  
বিসিআইসি